

e-Taxソフト - [株式会社...] - はじめに: SC00A300

ファイル(F) 編集(E) 表示(V) 作成(C) 納付情報登録(I) 電子署名(S) 送信(T) メッセージボックス(M) 利用者情報登録(U) オプション(O) ヘルプ(H)

はじめに ログアウト

メニューボタン

作成手順

はじめに

基本的な流れ

利用者選択

作成

納付情報登録

電子署名

送信

メッセージボックス

利用者情報登録

オプション

## はじめてこのソフトウェアを利用される方へ

ここでは、はじめてこのソフトウェアを利用される方が、最初に行っていただく事項について説明しています。以下の流れに沿って、申告・申請等データの作成を行う前に必ず行ってください。

### 利用者ファイルの作成

▼

▼

### 初期登録

① 暗証番号の変更

▼

② 納税用確認番号等の登録

▼

③ 電子証明書の登録

▼

▼

▼

**【操作方法】**  
左画面メニューの「利用者選択」⇒「新規作成」を押してください。

以下の操作方法にしたがって、初期登録作業を行ってください。

**【操作方法】**  
左画面メニューの「利用者情報登録」⇒「電子証明書の登録」を押して、画面の流れにしたがってください。

① **暗証番号の変更**  
「電子申告・納税等に係る利用者識別番号等の通知書」に記載されている暗証番号は、仮の暗証番号です。通知書に記載されている有効期限までに、受付システムにログインして、任意の暗証番号に変更してください。

② **納税用確認番号等の登録**  
納税用確認番号(任意の番号)とカナ氏名・名称を登録します。電子納付を行う際に必要となります。

③ **電子証明書の登録**  
電子署名を行う際に使用する電子証明書を、税務署からの通知書に記載された登録期限までに登録してください。なお、利用可能な電子証明書については、e-Taxホームページをご覧ください。

e-Taxソフト - [株式会社〇〇〇〇〇〇.ncc] - はじめに: SC00A300

ファイル(F) 編集(E) 表示(V) 作成(C) 納付情報登録(I) 電子署名(S) 送信(T) メッセージボックス(M) 利用者情報登録(U) オプション(O) ヘルプ(H)

はじめに ログアウト

メニューボタン


作成手順

利用者選択

作成

納付情報登録

電子署名



電子署名

送信

メッセージボックス

利用者情報登録

オプション

電子署名

## はじめてこのソフトウェアを利用される方へ

ここでは、はじめてこのソフトウェアを利用される方が、最初に行っていただく事項について説明しています。以下の流れに沿って、申告・申請等データの作成を行う前に必ず行ってください。

### 利用者ファイルの作成

▼

▼

**【操作方法】**  
左画面メニューの「利用者選択」⇒「新規作成」を押してください。

### 初期登録

① 暗証番号の変更

▼

② 納税用確認番号等の登録

▼

③ 電子証明書の登録

▼

▼

▼

以下の操作方法にしたがって、初期登録作業を行ってください。

**【操作方法】**  
左画面メニューの「利用者情報登録」⇒「電子証明書の登録」を押して、画面の流れにしたがってください。

① **暗証番号の変更**  
「電子申告・納税等に係る利用者識別番号等の通知書」に記載されている暗証番号は、仮の暗証番号です。通知書に記載されている有効期限までに、受付システムにログインして、任意の暗証番号に変更してください。

② **納税用確認番号等の登録**  
納税用確認番号(任意の番号)とカナ氏名・名称を登録します。電子納付を行う際に必要となります。

③ **電子証明書の登録**  
電子署名を行う際に使用する電子証明書を、税務署からの通知書に記載された登録期限までに登録してください。なお、利用可能な電子証明書については、e-Taxホームページをご覧ください。

ログアウト

### 電子署名

- メニューボタン
- 作成手順
- 利用者選択
- 作成
- 納付情報登録
- 電子署名



- 送信
- メッセージボックス
- 利用者情報登録
- オプション

### 署名可能一覧

電子署名を行う申告・申請等を選択の上、[署名]を押してください。

#### 署名可能一覧(L):

申告・申請等名称	税目	手続の種類	帳票数	氏名又は名称	提出先	署名数	更新日時
平成17年分法人税確...	法人税	申告	28	株式会社■■■■■■■■■■	熊谷	0	2006-05-01 12:01:35
平成17年分消費税確...	消費税	申告	3	株式会社■■■■■■■■■■	熊谷	0	2006-05-01 11:58:39

署名(S) 署名内容表示(A) 署名削除(D)

ログアウト

### 電子署名

- メニューボタン
- 作成手順
- 利用者選択
- 作成
- 納付情報登録
- 電子署名



電子署名

- 送信
- メッセージボックス
- 利用者情報登録
- オプション

### 署名可能一覧

電子署名を行う申告・申請等を選択の上、[署名]を押してください。

署名可能一覧(L):

申告・申請等名称	税目	手続の種類	帳票数	氏名又は名称	提出先	署名数	更新日時
平成17年分法人税確...	法人税	申告	28	株式会社■■■■	熊谷	0	2006-05-01 12:01:35
平成17年分消費税確...	消費税	申告	3	株式会社■■■■	熊谷	0	2006-05-01 11:58:39

署名(G)

署名内容表示(A)

署名削除(D)

署名処理状況表示: SC00K050

XML構造チェックを実行しています。



チェック状況: 55%

電子署名 (1/3: メディア選択): SC00F011



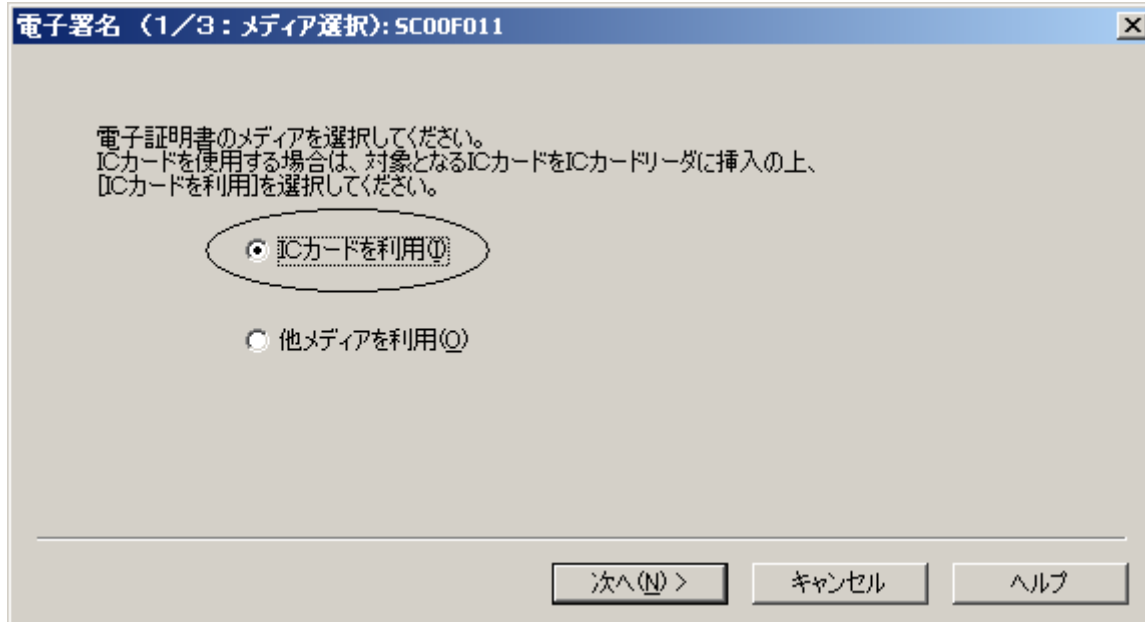
電子証明書のメディアを選択してください。  
ICカードを使用する場合は、対象となるICカードをICカードリーダーに挿入の上、  
[ICカードを利用]を選択してください。

- ICカードを利用(Q)
- 他メディアを利用(O)

次へ(N) >

キャンセル

ヘルプ



電子署名 (2/3 : 認証局サービス名): SC00F013

ICカード発行元の認証局サービス名を選択してください。

認証局サービス名(S):

< 戻る(B)    次へ(N) >    キャンセル    ヘルプ



電子署名 (2/3 : 認証局サービス名): SC00F013

ICカード発行元の認証局サービス名を選択してください。

認証局サービス名(S):

- 公的個人認証サービス
- 公的個人認証サービス
- 日本税理士会連合会電子認証局
- TDB電子認証局TypeA
- ビジネス認証サービスタイプ1

< 戻る(B)   次へ(N) >   キャンセル   ヘルプ

ログイン

公的個人認証サービスのパスワードを入力して下さい。

パスワード(P)

OK キャンセル

電子署名 (3/3 : 署名確認): SC00F014



以下の電子証明書で署名を行います。内容を確認の上、よろしければ [OK] を押してください。

発行先: 20060418115651 A

発行元: the Governor of Saitama-ken

有効期間: 2006/04/18 から 2009/04/17

< 戻る(B)

OK

キャンセル

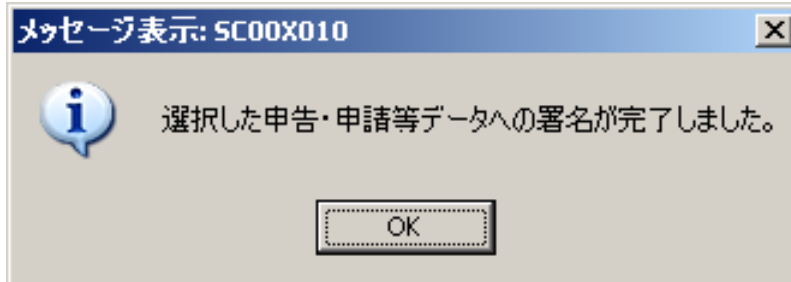
ヘルプ

署名処理状況表示: SC00K050

署名をしています。



処理状況: 5%



電子署名 (1/3: メディア選択): SC00F011



電子証明書のメディアを選択してください。  
ICカードを使用する場合は、対象となるICカードをICカードリーダーに挿入の上、  
[ICカードを利用]を選択してください。

- ICカードを利用(F)
- 他メディアを利用(Q)

次へ(N) >

キャンセル

ヘルプ

電子署名 (2/3 : 認証局サービス名): SC00F013

ICカード発行元の認証局サービス名を選択してください。

認証局サービス名(S):

< 戻る(B)    次へ(N) >    キャンセル    ヘルプ

電子署名 (2/3 : 認証局サービス名): SC00F013

ICカード発行元の認証局サービス名を選択してください。

認証局サービス名(S):

< 戻る(B)   次へ(N) >   キャンセル   ヘルプ



ログイン

公的個人認証サービスのパスワードを入力して下さい。

パスワード(P)

OK キャンセル

電子署名 (3/3 : 署名確認): SC00F014



以下の電子証明書で署名を行います。内容を確認の上、よろしければ [OK] を押してください。

発行先: 20060418115651 A

発行元: the Governor of Saitama-ken

有効期間: 2006/04/18 から 2009/04/17

< 戻る(B)


OK

キャンセル

ヘルプ

署名処理状況表示: SC00K050

署名をしています。



処理状況: 5%



電子署名 (1/3: メディア選択): SC00F011



電子証明書のメディアを選択してください。  
ICカードを使用する場合は、対象となるICカードをICカードリーダーに挿入の上、  
[ICカードを利用]を選択してください。

ICカードを利用(N)

他メディアを利用(O)

次へ(N) >

キャンセル

ヘルプ

電子署名 (2/3 : 認証局サービス名): SC00F013

ICカード発行元の認証局サービス名を選択してください。

認証局サービス名(S):

< 戻る(B)    次へ(N) >    キャンセル    ヘルプ

電子署名 (2/3 : 認証局サービス名): SC00F013

ICカード発行元の認証局サービス名を選択してください。

認証局サービス名(S):

< 戻る(B)   次へ(N) >   キャンセル   ヘルプ

ログイン

公的個人認証サービスのパスワードを入力して下さい。


パスワード(P)

OK キャンセル



署名処理状況表示: SC00K050

署名をしています。



処理状況: 5%



ログアウト

署名可能一覧

電子署名を行う申告・申請等を選択の上、[署名]を押してください。

署名可能一覧(L):

申告・申請等名称	税目	手続の種類	帳票数	氏名又は名称	提出先	署名数	更新日時
平成17年分法人税確...	法人税	申告	28	株式会社 ████████	熊谷	3	2006-05-01 12:01:35
平成17年分消費税確...	消費税	申告	3	株式会社 ████████	熊谷	3	2006-05-01 11:58:39

署名(Q)    署名内容表示(A)    署名削除(D)

電子署名

メニューボタン

作成手順

利用者選択

作成

納付情報登録

電子署名



電子署名

送信

メッセージボッ

利用者情報登

オプション

NUM

レディ

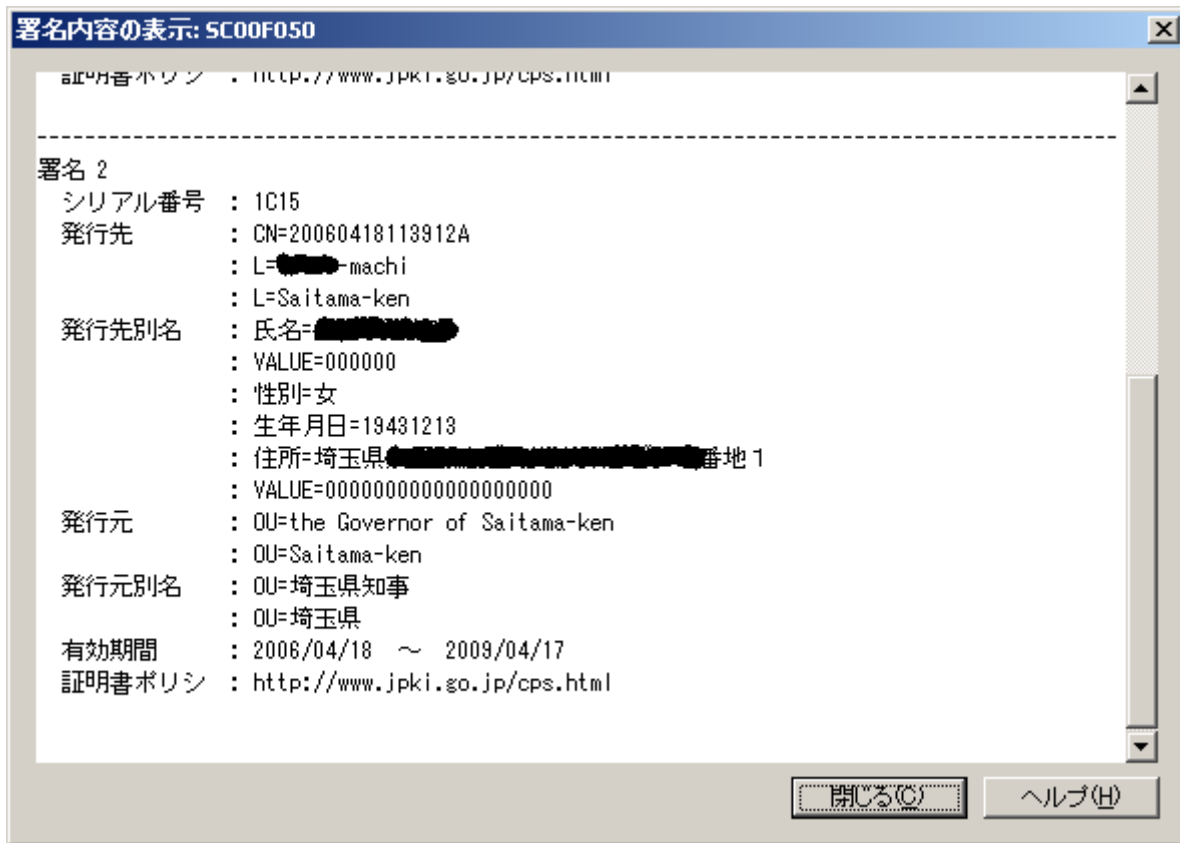
署名内容の表示: SC00F050

署名 1  
シリアル番号 : 1C16  
発行先 : CN=20080418115851A  
          : L=██████-machi  
          : L=Saitama-ken  
発行先別名 : 氏名=██████████  
          : VALUE=00000  
          : 性別=男  
          : 生年月日=19410126  
          : 住所=埼玉県██████████████████████番地 1  
          : VALUE=00000000000000000000  
発行元 : OU=the Governor of Saitama-ken  
          : OU=Saitama-ken  
発行元別名 : OU=埼玉県知事  
          : OU=埼玉県  
有効期間 : 2008/04/18 ~ 2009/04/17  
証明書ポリシ : <http://www.jpki.go.jp/cps.html>

---

署名 2  
シリアル番号 : 1C15  
発行先 : CN=20080418113912A

閉じる(C) ヘルプ(H)



ログアウト

### 署名可能一覧

電子署名を行う申告・申請等を選択の上、[署名]を押してください。

署名可能一覧(L):

申告・申請等名称	税目	手続の種類	帳票数	氏名又は名称	提出先	署名数	更新日時
平成17年分法人税確...	法人税	申告	28	株式会社 ████████	熊谷	3	2006-05-01 12:01:35
平成17年分消費税確...	消費税	申告	3	株式会社 ████████	熊谷	3	2006-05-01 11:58:39

署名(S) 署名内容表示(A) 署名削除(D)

### 電子署名

メニューボタン

作成手順

利用者選択

作成

納付情報登録

電子署名



電子署名

送信

メッセージボツ

利用者情報登

オプション

レディ

NUM